

Как получить QR-код вакцинированного или переболевшего не выходя из дома?

QR-коды можно получить на портале Госуслуг www.gosuslugi.ru, а также в приложениях «Госуслуги» или «Госуслуги СТОП Коронавирус». Отсканируйте QR-код справа и перейдите в раздел.















Правила получения QR-кода:

- Сертификат с QR-кодом о вакцинации появляется после получения финальной дозы вакцины;
- Сертификат с QR-кодом о перенесённом заболевании появляется, если диагноз COVID-19 подтверждён документально;
- ПЦР-тест с QR-кодом поступает на Госуслуги только в случае сдачи теста в лаборатории, передающей результаты на Госуслуги;
- В Москве действуют ограничения для QR-кодов ПЦР-тестов: тест должен быть сдан в лаборатории, подключённой к ЕМИАС (единой медицинской информационно-аналитической системе).

 **Внимание! Для получения QR-кода онлайн нужна подтвержденная учётная запись на портале Госуслуг.**

Подтвердить учётную запись онлайн можно в следующих банках:
СберБанк, Банк ВТБ, Почта Банк, Тинькофф Банк

	СберБанк		Почта Банк
	Банк ВТБ		Тинькофф Банк
	РНКБ Банк		Банк Санкт-Петербург
	Ак Барс Банк		СКБ Банк
	ДелоБанк		Газэнергобанк
	Промсвязьбанк		Банк Авангард

Подтвердить учётную запись можно в мобильном приложении СберБанк Онлайн. Отсканируйте QR-код справа и перейдите в раздел.

